TRONWELL®

Curso Virtual Tronwell

Nuestros cursos están orientados a un aprendizaje eficiente y en entornos de conversación.

Aprender a hablar inglés de la misma forma que aprendiste tu lengua materna

Tenemos 3 pilares que son la base de nuestra metodología:

1. Unidades de Laboratorio
2. Evaluación de Unidades Cursadas
3. Clases en vivo con profesor

El orden de los pilares es muy importante, ya que te permitirá sacar el máximo provecho a tus clases de conversación.

El nuevo sistema de ingreso y reserva de clases esta diseñado en función de esta secuencia y te guiará automáticamente a la etapa que necesitas.

TRONWELL®

Con el nuevo sistema de reserva podrás:

TRONWELL

Comienzas tu proceso de aprendizaje del idioma inglés.

Tu curso inicia en el nivel correspondiente que fuiste evaluado en el Placement Test

TRONWELL® | Be More

JOIN THE RACE TO ENGLISH PROFICIENCY WITH US

BEGINNER
Principiante
10 Labs
2 Evaluations
28 Conversations

ELEMENTARY
Elemental
15 Labs
3 Evaluations
42 Conversations

PRE INTERMEDIATE
Pre Intermedio
15 Labs
3 Evaluations
42 Conversations

LOWER INTERMEDIATE
Intermedio Bajo
15 Labs
3 Evaluations
42 Conversations

INTERMEDIATE
Intermedio
15 Labs
3 Evaluations
42 Conversations

UPPER INTERMEDIATE
Intermedio Alto
5 Labs
1 Evaluation
34 Conversations

METODOLOGÍA Habla Inglés 100% EFECTIVA

Básico		Pre-Intermedio	Intermedio		Intermedio Alto
30 hrs.	45 hrs.	45 hrs.	45 hrs.	45 hrs.	30 hrs.

PROGRAMA 240 HORAS

2 meses	3 meses	3 meses	3 meses	3 meses	2 meses

8 MESES* | 8 MESES

* Programa de 120 horas, basado en 3 veces por semana.
Metodología 100% efectiva: rige para cursos desde 90 horas y con una asistencia mínima de 15 horas mensuales.

TRONWELL®

Diagrama de orden fijo de actividades

- **Las clases de laboratorio no tienen horario establecido y funcionan como complemento del programa.**

TRONWELL

Esquema de Actividades / Activity Schedule

METODOLOGÍA Habla Inglés 100% EFECTIVA

LABORATORY
EVALUATION
CONVERSATION

Asistencia mínima: dos veces por semana / Recommended attendance: twice a week

Metodología 100% efectiva: rige para cursos desde 90 horas y con una asistencia mínima de 15 horas mensuales.

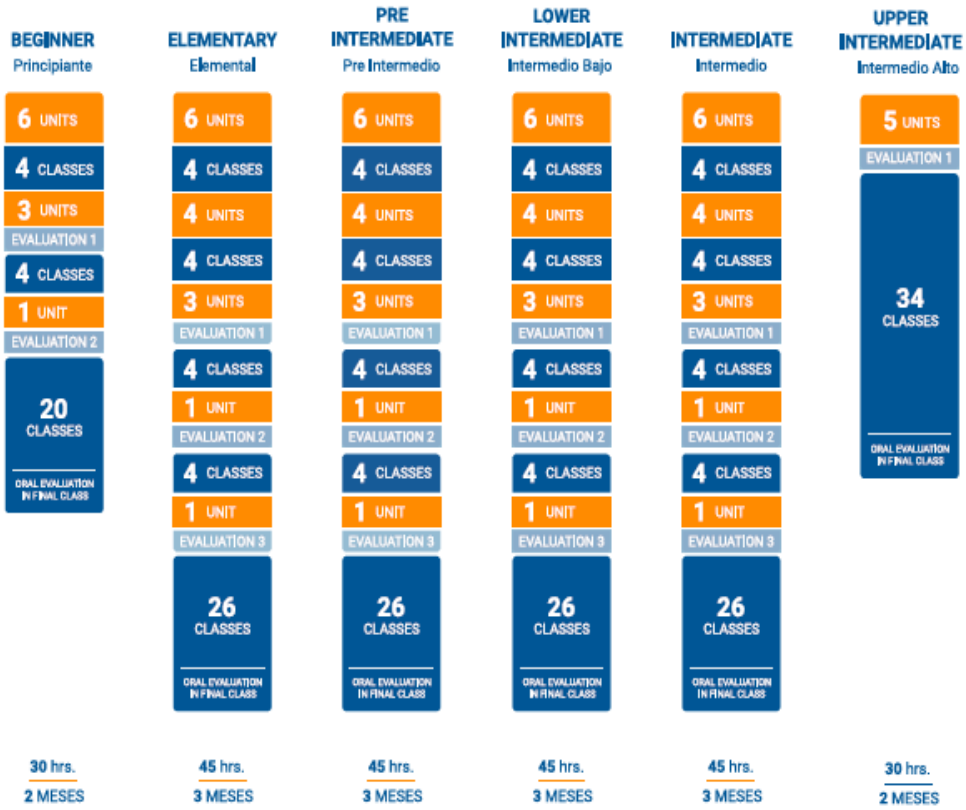

- Una reserva equivale a **2 clases de conversación. Solo se permite 1 reserva activa.**

TRONWELL

¿Cómo acceder a tu curso?

Debes ingresar a https://www.tronwell.com/online/ e ingresar a “Ingreso Clases”

Ingrese su RUT sin puntos ni guion, ej. 123456789

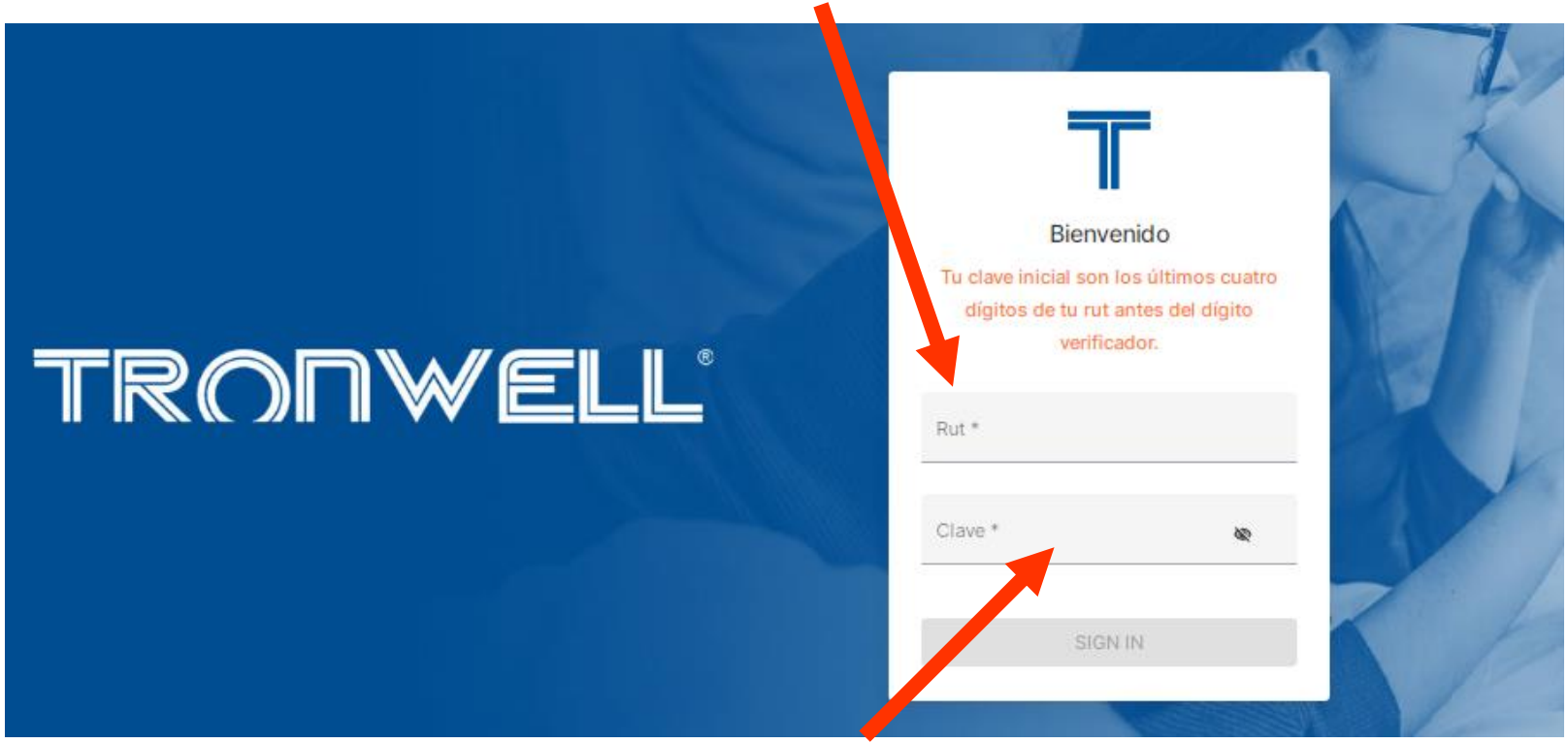

La clave es los últimos 4 dígitos del RUT antes del dígito verificador, ej. 123456789.

TRONWELL®

El Menú lo puedes elegir desde el lado izquierdo

TRONWELL

¿Cómo acceder al laboratorio?

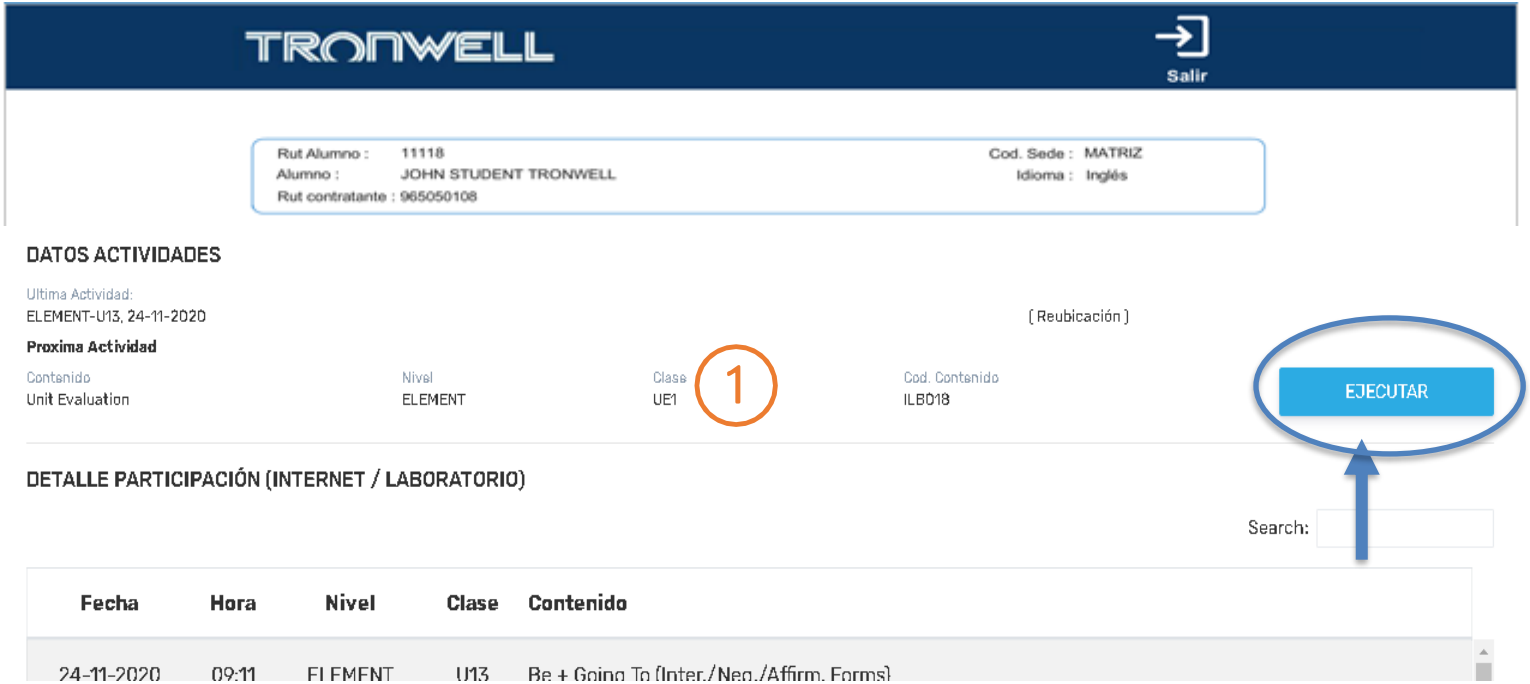

Si nos corresponde laboratorio, aparecerá automáticamente la pantalla de laboratorio o evaluación, presionamos la opción "EJECUTAR" para dar inicio a la actividad.

Siempre verifica el número de la actividad que vas a ejecutar (1) para que siga el orden según diagrama de orden (Ejemplo, después de U07 corresponde U08)

TRONWELL

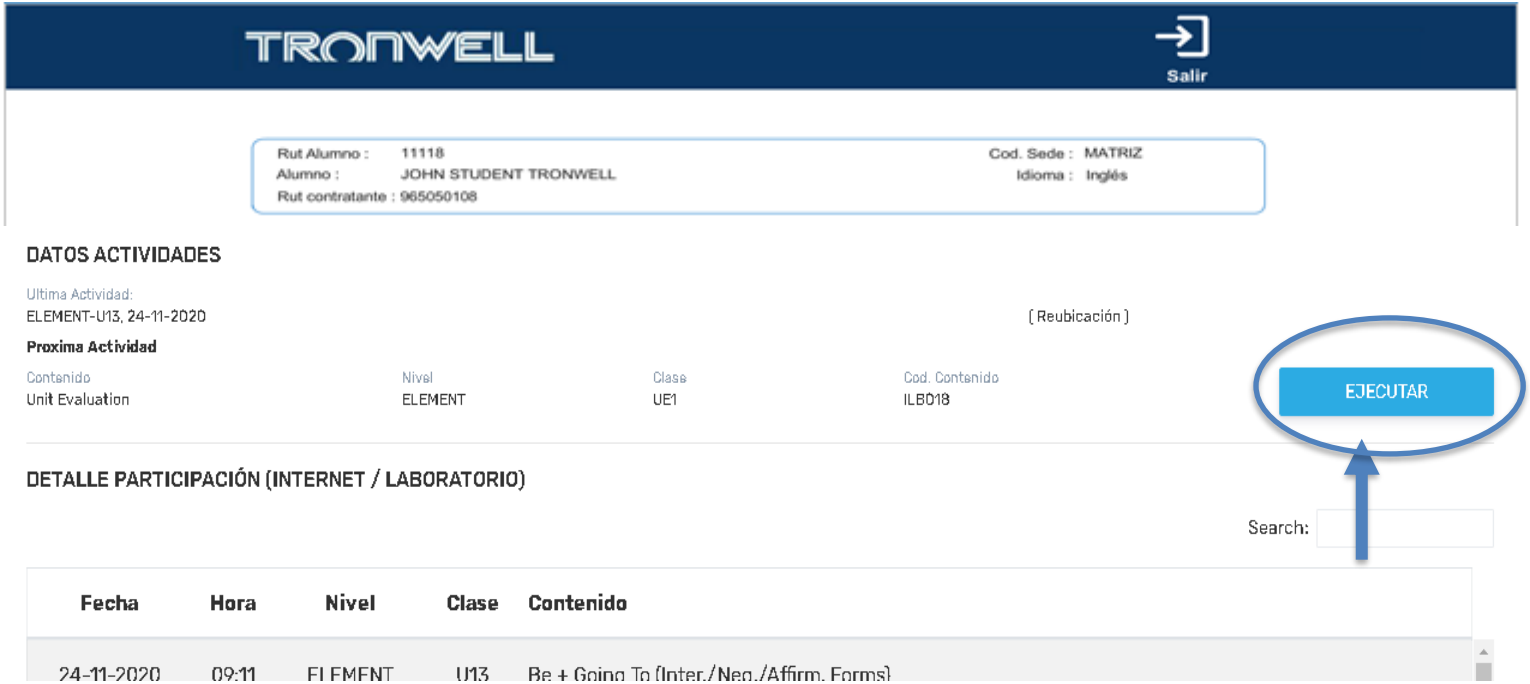

Al apretar el botón ejecutar, cargará para habilitar el micrófono en caso de que lo indique. Después, se abrirá una ventana con la unidad de laboratorio.

Cuando aparezca el símbolo del micrófono, debes repetir la frase que aparece abajo. El tiempo de grabación y repetición es de 40 segundos aprox.

IMPORTANTE: SI CIERRAS LA VENTANA DE LABORATORIO, EL SISTEMA NO VOLVERÁ A ABRIR LA MISMA UNIDAD, SEGUIRÁ AVANZANDO.

Favor comunicarse con SERVICIO AL CLIENTE.

Las evaluaciones de laboratorio se ingresan igual que las unidades de laboratorio y se basan en preguntas de selección múltiple.

TRONWELL

¿Cómo utilizar el sistema de reserva de clases?

TRONWELL®

Ingrese su RUT sin puntos ni guion, ej. 123456789

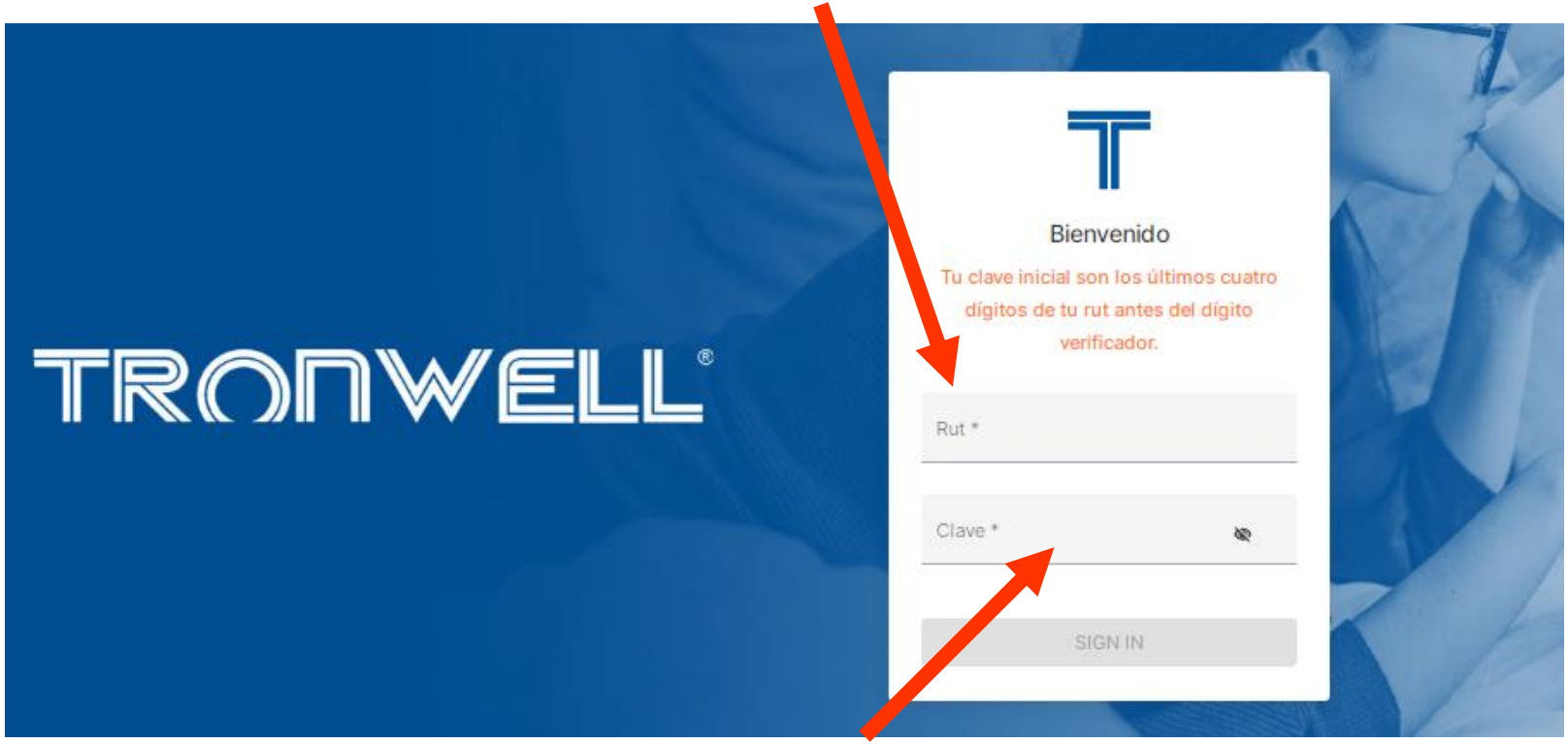

La clave es los últimos 4 dígitos del RUT antes del dígito verificador, ej. 123456789.

TRONWELL®

Los horarios aparecen en la misma selección de reserva

Si corresponde una clase con profesor, aparecerá automáticamente la pantalla de reservas, seleccionamos la sesión y el día que queremos. (Ej: Lunes 3 de Mayo, sesión 1)

Si el bloque no aparece en verde, significa que no está disponible.

Solo se permite una reserva activa en su plataforma.

TRONWELL

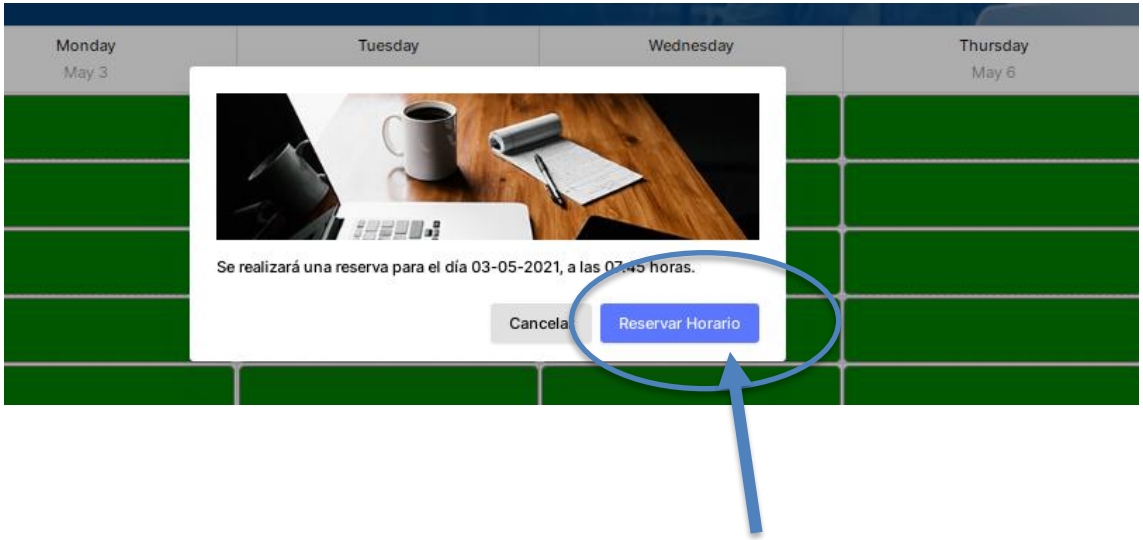

Hacemos clic en “Reservar Horario” para confirmar nuestra reserva.

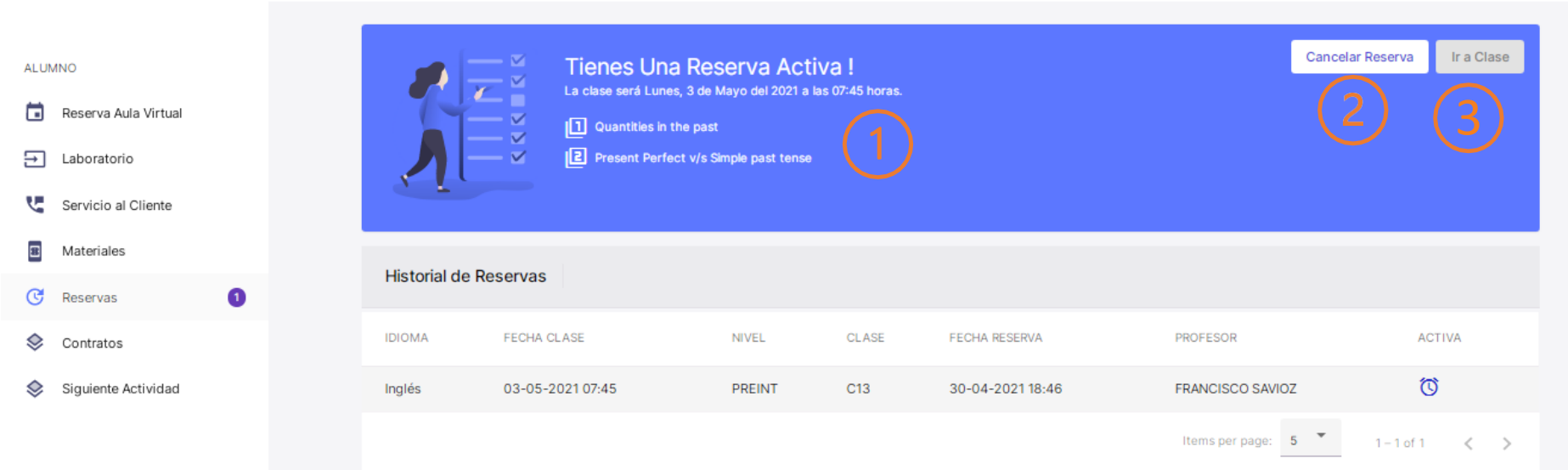

Al confirmar su reserva, nos aparecerá esta pestaña que nos indica la clase reservada. Se indica la fecha y hora de la reserva, y también los nombres de los tópicos a revisar en la reserva (1).

Tendremos 2 opciones. “Cancelar Reserva” (2) o “Ir a clase” (3)

Si cierras la ventana o pestaña, la clase seguirá reservada hasta el día y hora que se realice la clase y solo debes volver a ingresar a tu plataforma.

TRONWELL

¿Cómo ingresar a Clases Virtuales?

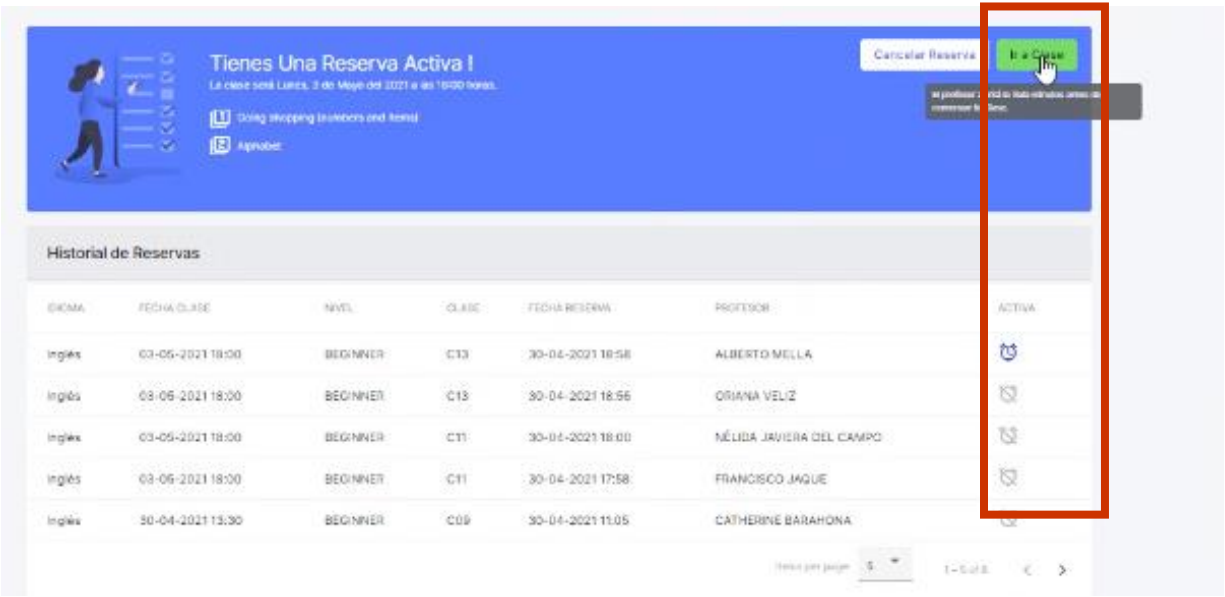

10 minutos antes del inicio de la clase, se habilitará el botón de “Ir a Clase” en color verde y estará disponible hasta 10 minutos después del inicio de la clase.

TRONWELL

Google Meet

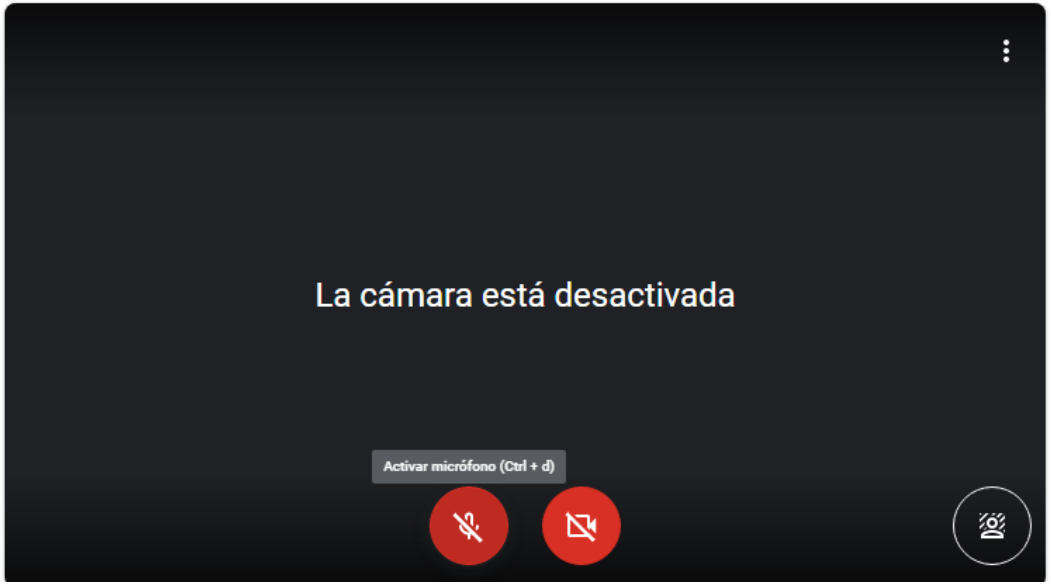

Al ingresar, se te redirigirá a la clase en la plataforma de Google Meet y solo debes unirte.

TRONWELL

¿Qué puedo ver en la Plataforma?

Pinchando en Contratos se puede ver el detalle de tu contrato

ALUMNO

- Reserva Aula Virtual
- Laboratorio
- Servicio al Cliente
- Materiales
- Reservas 1
- Contratos 1
- Siguiente Actividad

Selección de Contrato

Selección de Contrato

Para que puedas reservar tu clase, debes marcar el contrato que tienes vigente. En el caso que el sistema no te lo permita, por favor, comunícate con nosotros al correo cobranza@tronwell.com para verificar si tus pagos están al día.

CONTRATO	RUT	IDIOMA	CURSO	HORAS	SALDO	NOMBRE	APELLIDO	ELEARNING
58981	195236208	Inglés	Inglés Modalidad In House	225	59.25	MAURICIO	ARAYA	1

2

Al abrir el Detalle, también se accede a las Reservas realizadas desde aquí.

TRONWELL®

El Detalle muestra el historial de reservas, para que puedas mantener un control sobre tu reserva activa y tus reservas realizadas:

Se ha seleccionado el contrato 58981.

CONTINUAR

Historial de Reservas

IDIOMA	FECHA CLASE	NIVEL	CLASE	FECHA RESERVA	PROFESOR	ACTIVA
Inglés	03-05-2021 15:15	INTERM	C03	30-04-2021 15:23	HÈCTOR VILLOUTA	
Inglés	03-05-2021 15:15	INTERM	C03	30-04-2021 15:21	Domingo VALIDO	
Inglés	03-05-2021 19:45	INTERM	C03	30-04-2021 15:20	CARLA LOBOS	
Inglés	03-05-2021 18:00	INTERM	C03	30-04-2021 15:20	FIDEL SAAVEDRA	
Inglés	03-05-2021 15:15	INTERM	C03	30-04-2021 15:19	PETERSON SAINTARD	

Items per page: 5 1 – 5 of 5

Puedes visualizar la misma información al ingresar a “Reservas”.

Reservas 1

TRONWELL

Pinchando en “Siguiente Actividad” se puede ver la próxima actividad a realizar.

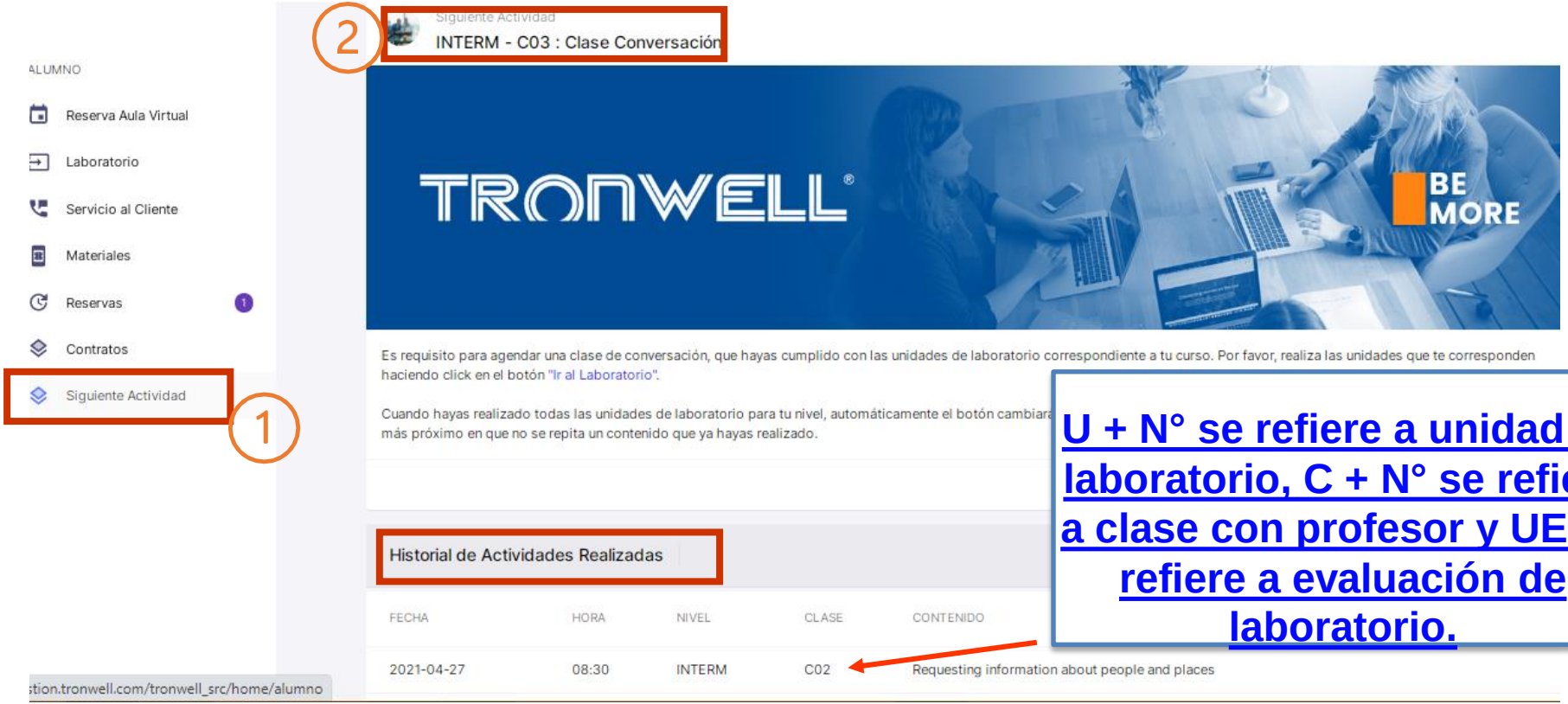

U + N° se refiere a unidad de laboratorio, C + N° se refiere a clase con profesor y UE se refiere a evaluación de laboratorio.

Además, se accede al historial de actividades realizadas.

TRONWELL

El material complementario puedes bajarlo o visualizarlo e imprimirlo en formato PDF en el Portal que funciona como guía de ejercicios para familiarizarse con los contenidos revisados en los nivel.

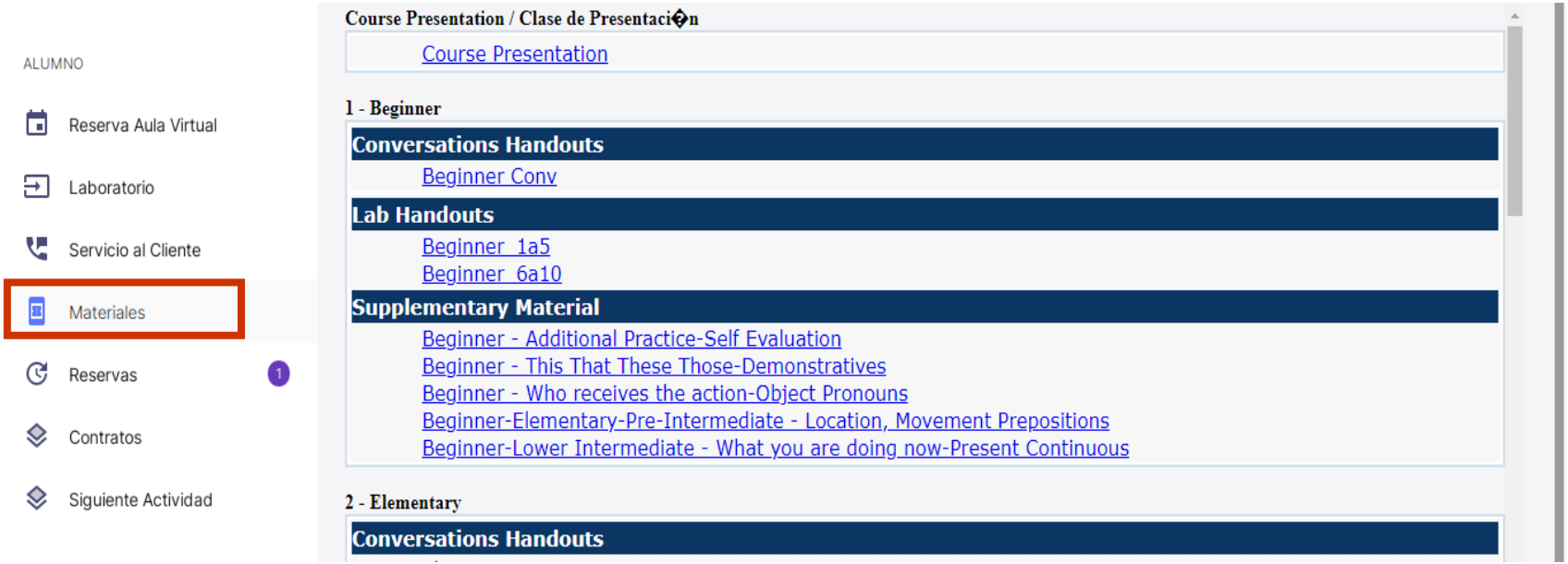

TRONWELL®

Consultas y Sugerencias

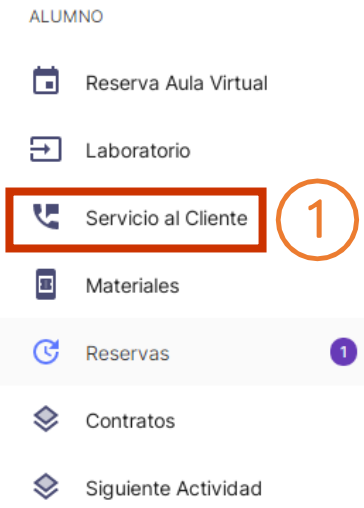

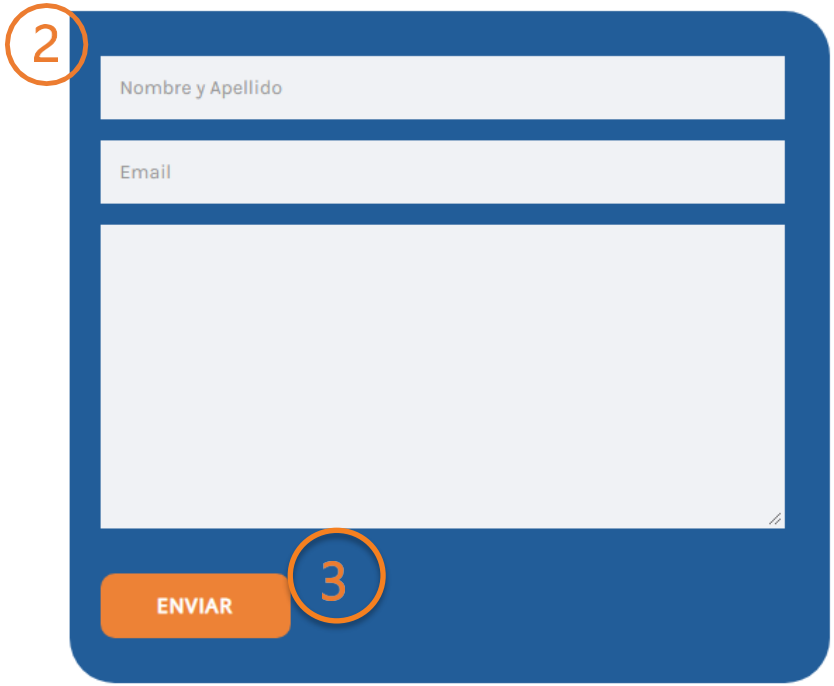

- En caso de sugerencias, comentarios y cualquier consulta o solicitud contractual comunícate en SERVICIO AL CLIENTE.
- En la opción (1) dar clic a “servicio al cliente”, (2) Ingresa la información solicitada, y (3) envíalo.

TRONWELL

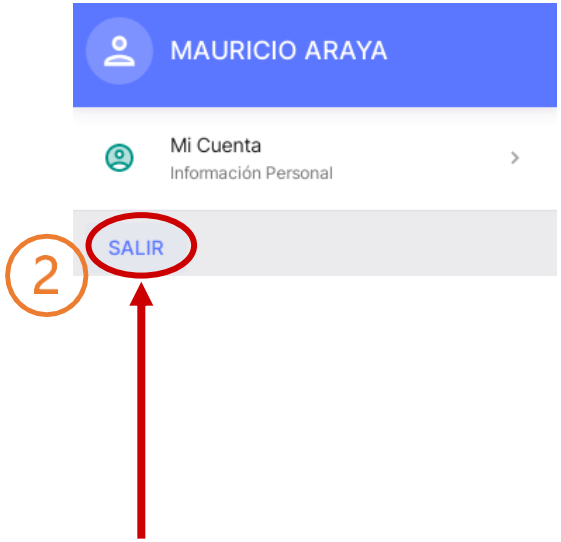

Al terminar la sesión

haz click en la opción salir

TRONWELL

thanks!

Llámanos al
+56 22 753 2100
/tronwellcl
/tronwell
www.tronwell.com

TRONWELL®